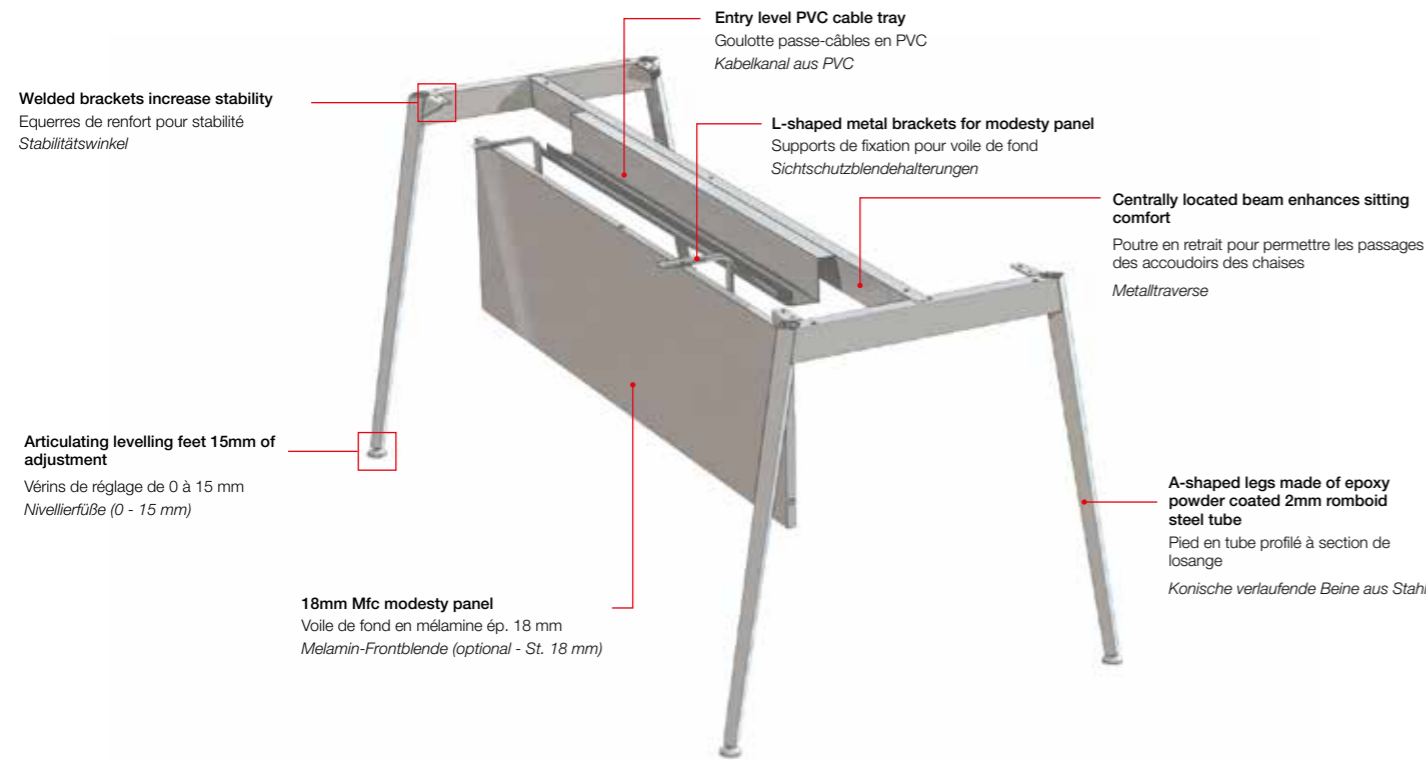
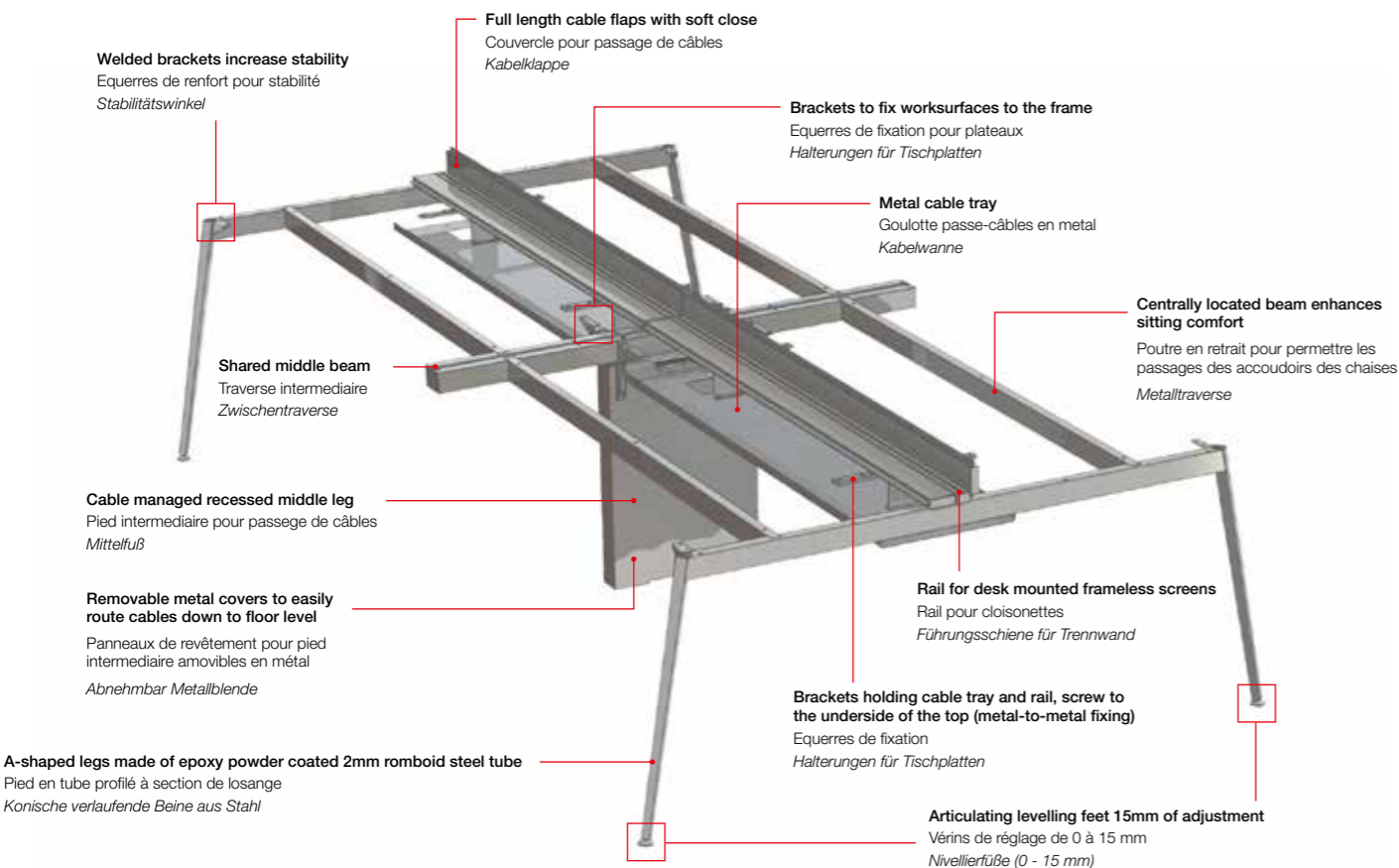


DESKS / BUREAUX / SCHREIBTISCHE



BENCH / BENCH / BENCH



TOPS / PLATEAUX / SCHREIBTISCHPLATTE

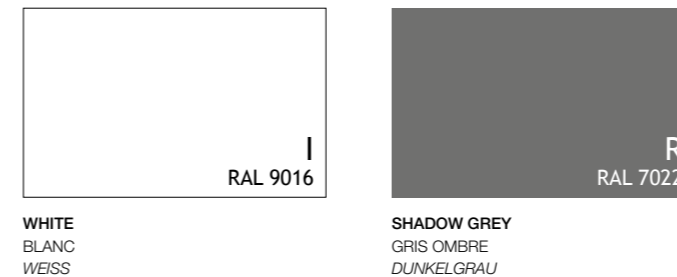
25mm melamine faced chipboard (MFC) finished with 2mm ABS impact resistant edges. Easy to clean scratch-resistant anti-reflective melamine available in seven finish options, four feature a textured surface (canaletto walnut, wengè, elm, oak, concrete), two a smooth one (white, grey). Tops are embedded in the desk/bench/table frame.

Les plans sont réalisés en aggloméré ép. 25 mm avec revêtement mélaminé mat, anti-rayures et antireflet. Les chants sont en ABS antichoc ép. 2 mm de la même teinte que le plan. Les angles ont un rayon de 1,5 mm. Les plans sont disponibles en blanc, gris, noyer canaletto, wengé, orme, chêne, béton.

Spanplatte mit Dekor aus Melamin, reflexfrei, kratzfest und abwischbar. Stärke 25 mm, umlaufende ABS Kante, Stärke 2 mm, 0,5 mm gerundet. Verfügbare Melaminoberflächen: Weiss, Grau, Beton, Eiche Hell, Wengè, Nußbaum Canaletto und Ulme.



METAL STRUCTURE / STRUCTURE EN MÉTAL / METALLGESTELLE



HANDLES / POIGNÉES / GRIFFE

**Standard ABS handles**  
Poignées ABS standard  
Griffe Standard Kunststoff

LOOK



**White (JB)**  
Blanc (JB)  
Weiß (JB)

**Shadow grey (JR)**  
Gris ombre (JR)  
Dunkelgrau (JR)

**Optional metal handles**  
Poignées métal optionnelles  
Griffe Metall optional

POP



**Silver (P)**  
Alu (P)  
Alu (P)

**Chrome (K)**  
Crome (P)  
Verchromt (P)

ZEN



**Silver (Z)**  
Alu (Z)  
Alu (Z)

**Chrome (Y)**  
Crome (Y)  
Verchromt (Y)

**White (A)**  
Blanc (A)  
Weiß (A)

**Shadow grey (Q)**  
Gris ombre (Q)  
Dunkelgrau (Q)